

**EXTRATO CONSOLIDADO DE ATIVOS**

Posição de Ativos										
Gestor	Administrador	Ativos	Vol*	Mês	% Índice	Ano	Valor(R\$) (31/12/2018)	% Carteira	PL do Fundo	% no PL do Fundo
<b>Renda Fixa</b>										
BB DTVM	BB DTVM	BB PREVIDENCIÁRIO RF IRF-M TP FI	3,38%	1,51%	-0,02%	10,53%	8.722.976,47	21,98%	5.181.846.911,71	0,17%
BB DTVM	BB DTVM	BB PREVIDENCIÁRIO RF IRF-M 1 TP FIC FI	0,55%	0,54%	-0,02%	6,76%	724.211,84	1,83%	12.032.640.161,24	0,01%
BB DTVM	BB DTVM	BB PREVIDENCIÁRIO RF ALOCAÇÃO ATIVA FIC FI	2,77%	1,17%	0,00%	9,90%	1.677.905,22	4,23%	4.013.954.528,37	0,04%
CEF	CEF	FI CAIXA BRASIL IMA GERAL TP RF LP	2,77%	1,16%	-0,01%	9,63%	8.329.656,22	20,99%	1.121.031.482,25	0,74%
BB DTVM	BB DTVM	BB PREVIDENCIÁRIO RF IMA-B5+ TP FI	7,84%	1,84%	-0,04%	15,14%	1.506.969,62	3,80%	946.928.584,30	0,16%
<b>Sub-total 4604 - Artigo 7º I, Alínea b - FI 100% Títulos TN</b>							<b>20.961.719,37</b>	<b>52,83%</b>		
Confederação SICREDI	Banco SICREDI	SICREDI FI INSTIT RF IRF-M LP	3,45%	1,50%	-0,03%	10,81%	121.088,28	0,31%	137.813.457,73	0,09%
Confederação SICREDI	Banco SICREDI	SICREDI FIC FI INSTITUCIONAL RF IMA B LP	5,40%	1,68%	0,03%	13,14%	3.830.639,46	9,65%	167.120.599,49	2,29%
<b>Sub-total 4604 - Artigo 7º III, Alínea a - FI Renda Fixa "Referenciado"</b>							<b>3.951.727,74</b>	<b>9,96%</b>		
BB DTVM	BB DTVM	BB PREVIDENCIÁRIO RF IMA-B FI	5,41%	1,58%	-0,07%	12,83%	2.331.056,18	5,87%	941.547.891,34	0,25%
CEF	CEF	CAIXA FIC BRASIL GESTÃO ESTRATÉGICA RF	1,81%	1,33%	1,18%	1,91%	1.543.919,14	3,89%	3.163.516.828,54	0,05%
BRAM	Banco BRADESCO	BRADESCO FI REFERENCIADO DI PREMIUM	0,02%	0,49%	98,36%	6,33%	308.144,89	0,78%	7.300.537.475,50	0,00%
CEF	CEF	FI CAIXA BRASIL 2020 I TP RF	2,98%	0,35%	-0,27%	4,24%	2.697.650,00	6,80%	134.882.517,18	2,00%
BRAM	Banco BRADESCO	BRADESCO INST FIC FI RF IMA-GERAL	3,00%	1,17%	-0,00%	10,04%	4.336.835,20	10,93%	769.535.094,75	0,56%
<b>Sub-total 4604 - Artigo 7º IV, Alínea a - FI Renda Fixa - Geral</b>							<b>11.217.605,42</b>	<b>28,27%</b>		
<b>Sub-total Renda Fixa - FI Renda Fixa - Geral</b>							<b>36.131.052,53</b>	<b>91,06%</b>		
<b>Renda Variável</b>										
CEF	CEF	FI AÇÕES CAIXA BRASIL IBX-50	22,17%	-2,21%	0,00%	3,43%	1.551.455,36	3,91%	210.937.763,28	0,74%
BB DTVM	BB DTVM	BB PREVIDENCIÁRIO AÇÕES GOVERNANÇA FI	20,73%	-0,87%	0,94%	13,64%	0,00	0,00%	360.081.522,68	0,00%
SCHRODER DTVM	Banco SICREDI	SICREDI FIA IBOVESPA	21,22%	-0,96%	0,85%	16,30%	1.245.934,42	3,14%	34.263.496,24	3,64%
<b>Sub-total 4604 - Artigo 8º I, Alínea a - FI de Ações - Índices c/ no mínimo 50 ações</b>							<b>2.797.389,78</b>	<b>7,05%</b>		
CEF	CEF	CAIXA FI AÇÕES SMALL CAPS ATIVO	19,89%	1,35%	3,16%	5,01%	749.354,21	1,89%	210.339.705,98	0,36%
<b>Sub-total 4604 - Artigo 8º II, Alínea a - FI de Ações - Geral</b>							<b>749.354,21</b>	<b>1,89%</b>		

Cliente: GO PREVCÉU  
Data Início: 31/12/2015

Data Extrato: 31/12/2018  
Índice de comparação: IPCA + 6%

**EXTRATO CONSOLIDADO DE ATIVOS**

Posição de Ativos										
Gestor	Administrador	Ativos	Vol*	Mês	% Índice	Ano	Valor(R\$) (31/12/2018)	% Carteira	PL do Fundo	% no PL do Fundo
Sub-total Renda Variável							3.546.743,99	8,94%		
<b>Total</b>							<b>39.677.796,52</b>	<b>100%</b>		

### EXTRATO CONSOLIDADO DE ATIVOS

#### Enquadramento da Carteira

Artigo	Classe	Valor(R\$)	% Carteira	Política Investimento	Limite Res. 4.604/17
<b>Renda Fixa</b>					
4604 - Artigo 7º I, Alínea b	FI 100% Títulos TN	20.961.719,37	52,83%	<b>52,00%</b>	100,00%
4604 - Artigo 7º III, Alínea a	FI Renda Fixa "Referenciado"	3.951.727,74	9,96%	27,00%	60,00%
4604 - Artigo 7º IV, Alínea a	FI Renda Fixa - Geral	11.217.605,36	28,27%	<b>8,00%</b>	40,00%
<b>Total Renda Fixa</b>		<b>36.131.052,48</b>	<b>91,06%</b>		
<b>Renda Variável</b>					
4604 - Artigo 8º I, Alínea a	FI de Ações - Índices c/ no mínimo 50 ações	2.797.389,78	7,05%	<b>3,50%</b>	30,00%
4604 - Artigo 8º II, Alínea a	FI de Ações - Geral	749.354,21	1,89%	9,50%	20,00%
<b>Total Renda Variável</b>		<b>3.546.743,99</b>	<b>8,94%</b>		

#### Rentabilidades por Artigo em Períodos Fechados (%)

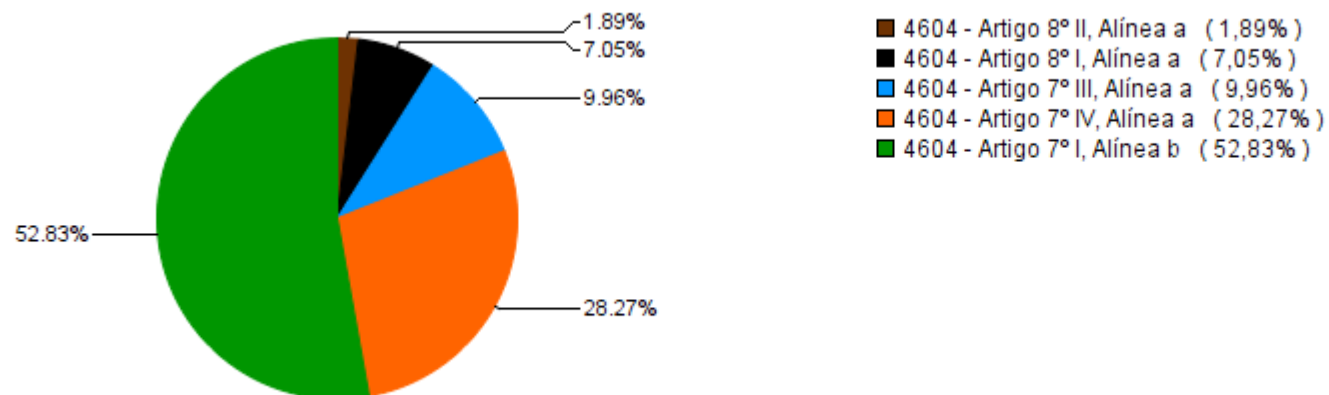
Estratégia	No Mês	No Ano	12 meses	24 meses
<b>4604 - Artigo 7º I, Alínea b</b> % do CDI	1,34 271,9	10,39 161,7	10,39 161,7	22,82 134,1
<b>4604 - Artigo 7º III, Alínea a</b> % do CDI	1,67 338,8	13,06 203,4	13,06 203,4	27,05 159,0
<b>4604 - Artigo 7º IV, Alínea a</b> % do CDI	1,04 210,3	10,23 159,3	10,23 159,3	21,57 126,8
<b>4604 - Artigo 7º VII, Alínea c</b> % do CDI	0,04 81,6	8,75 109,9	-- --	-- --
<b>4604 - Artigo 8º I, Alínea a</b> % do CDI	-1,44 -291,6	13,48 209,9	13,48 209,9	46,02 270,5
<b>4604 - Artigo 8º II, Alínea a</b> % do CDI	1,35 273,9	5,01 78,0	5,01 78,0	18,54 109,0
<b>4604 - Artigo 8º III</b> % do CDI	12,97 1.118,0	12,41 381,8	-- --	-- --
<b>4604 - Artigo 8º IV, Alínea a</b> % do CDI	0,20 96,1	13,19 101,7	-- --	-- --

#### Ganhos Financeiros

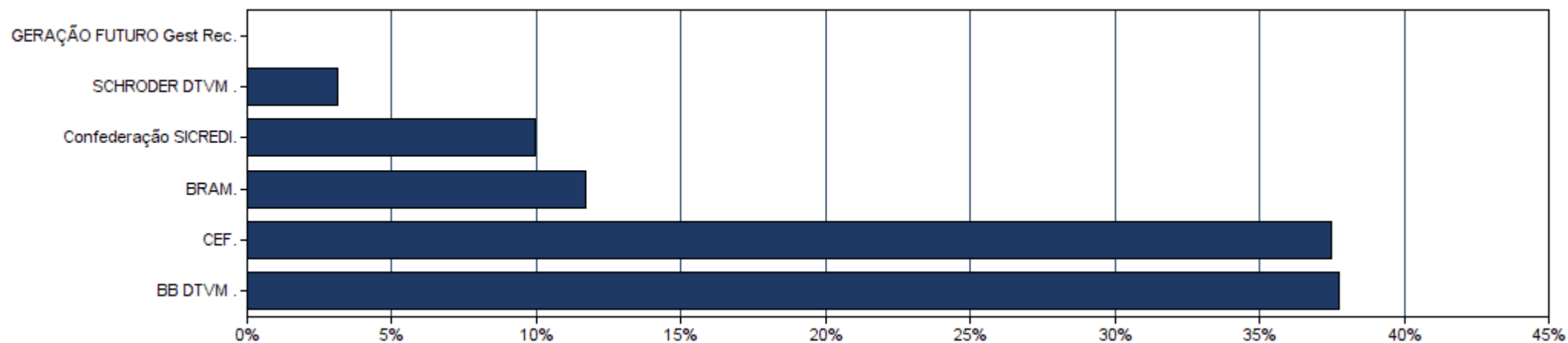
Estratégia	Ganho Bruto (R\$)
<b>4604 - Artigo 7º I, Alínea b</b>	274.536,84
<b>4604 - Artigo 7º III, Alínea a</b>	64.983,85
<b>4604 - Artigo 7º IV, Alínea a</b>	105.216,00
<b>4604 - Artigo 8º I, Alínea a</b>	-92.337,19
<b>4604 - Artigo 8º II, Alínea a</b>	9.995,46
<b>Total</b>	<b>362.394,95</b>

**EXTRATO CONSOLIDADO DE ATIVOS**

**Alocação por Estratégia**



**Alocação por Gestor**

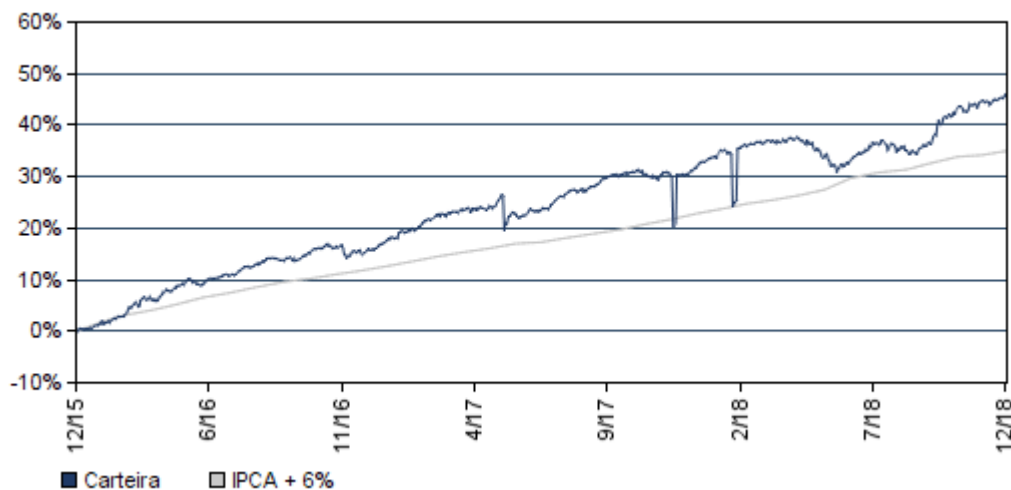


### EXTRATO CONSOLIDADO DE ATIVOS

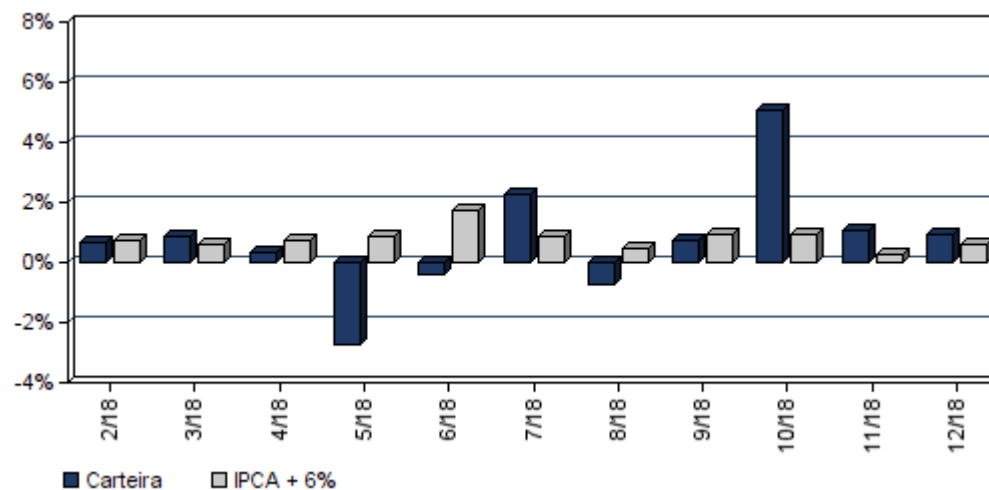
#### Rentabilidades da Carteira

Ano	Jan	Fev	Mar	Abr	Mai	Jun	Jul	Ago	Set	Out	Nov	Dez	Rent.Ano
<b>2016</b>	1,68	1,32	2,85	2,68	0,18	1,63	1,97	0,74	1,30	0,91	-0,48	1,69	17,73
<b>IPCA + 6%</b>	1,74	1,34	0,94	1,08	1,27	0,86	1,01	0,98	0,57	0,72	0,64	0,81	12,64
<b>p.p. Indx</b>	-0,06	-0,02	1,91	1,61	-1,09	0,77	0,96	-0,24	0,73	0,19	-1,13	0,88	5,09
<b>2017</b>	1,55	2,37	1,06	0,13	-0,78	0,61	2,63	1,17	1,57	-0,03	-0,30	1,38	11,92
<b>IPCA + 6%</b>	0,89	0,75	0,78	0,56	0,82	0,26	0,73	0,72	0,62	0,91	0,74	0,91	9,05
<b>p.p. Indx</b>	0,66	1,62	0,27	-0,43	-1,60	0,36	1,91	0,45	0,95	-0,94	-1,04	0,48	2,87
<b>2018</b>	2,52	0,65	0,84	0,32	-2,72	-0,43	2,30	-0,76	0,76	5,06	1,04	0,92	10,81
<b>IPCA + 6%</b>	0,80	0,74	0,58	0,71	0,89	1,75	0,84	0,44	0,92	0,96	0,25	0,61	9,92
<b>p.p. Indx</b>	1,72	-0,08	0,26	-0,39	-3,61	-2,18	1,46	-1,20	-0,16	4,10	0,79	0,31	0,89

#### Evolução da Rentabilidade



#### Rentabilidades Mensais - 12 últimos meses



### EXTRATO CONSOLIDADO DE ATIVOS

#### Análise de Risco / Retorno da Carteira

	Qtd.	Perct.
Meses <b>acima</b> do Benchmark	21	58,3%
Meses <b>abaixo</b> do Benchmark	15	41,7%

	Rentab.	Mês
<b>Maior</b> rentabilidade da Carteira	5,06%	out/18
<b>Menor</b> rentabilidade da Carteira	-2,72%	mai/18

Período	Rentabilidade (%)			Volat. Anual
	Carteira	IPCA + 6%	p.p. Indx.	
<b>03 meses</b>	7,13	1,84	5,3	5,281
<b>06 meses</b>	9,59	4,10	5,5	5,017
<b>12 meses</b>	10,81	9,92	0,9	12,050
<b>24 meses</b>	24,02	19,87	4,2	12,522
<b>36 meses</b>	46,00	35,02	11,0	10,448
<b>Desde o início</b>	46,00	35,02	11,0	10,448

#### Análise dos Fundos & Ativos da Carteira

##### Rentabilidades em Períodos Fechados (%)

Fundo / Indexador	No Mês	No Ano	3 meses	6 meses	12 meses	24 meses	36 meses
BB PREVIDENCIÁRIO RF IRF-M TP FI Var. do IRF-M TOTAL p.p.	1,51 -0,02	10,53 -0,20	6,18 -0,05	8,09 -0,08	10,53 -0,20	27,01 -0,55	56,49 -0,88
BB PREVIDENCIÁRIO RF IRF-M 1 TP FIC FI Var. do IRF-M 1 p.p.	0,54 -0,02	6,76 -0,22	2,00 -0,03	3,71 -0,07	6,76 -0,22	18,35 -0,52	35,49 -0,87
BB PREVIDENCIÁRIO RF ALOCAÇÃO ATIVA FIC FI Var. do IMA-GERAL TOTAL p.p.	1,17 0,00	9,90 -0,13	5,50 0,03	7,17 -0,24	9,90 -0,13	11,16 -0,17	11,16 -0,17
FI CAIXA BRASIL IMA GERAL TP RF LP Var. do IMA-GERAL TOTAL p.p.	1,16 -0,01	9,63 -0,40	5,52 0,05	7,30 -0,11	9,63 -0,40	23,43 -0,71	49,28 -0,92
BB PREVIDENCIÁRIO RF IMA-B5+ TP FI Var. do IMA-B 5+ p.p.	1,84 -0,04	15,14 -0,27	14,35 -0,11	16,04 -0,19	15,14 -0,27	20,30 -0,73	20,30 -0,73
SICREDI FI INSTIT RF IRF-M LP Var. do IRF-M TOTAL p.p.	1,50 -0,03	10,81 0,08	6,43 0,21	8,29 0,12	10,81 0,08	12,74 0,09	12,74 0,09
SICREDI FIC FI INSTITUCIONAL RF IMA B LP Var. do IMA-B TOTAL p.p.	1,68 0,03	13,14 0,08	9,89 -0,01	11,78 0,01	13,14 0,08	27,10 -0,43	57,39 -1,77
BB PREVIDENCIÁRIO RF IMA-B FI Var. do IMA-B TOTAL p.p.	1,58 -0,07	12,83 -0,23	9,80 -0,09	11,72 -0,05	12,83 -0,23	20,03 -0,31	20,03 -0,31

**EXTRATO CONSOLIDADO DE ATIVOS**

**Análise dos Fundos & Ativos da Carteira**

**Rentabilidades em Períodos Fechados (%)**

Fundo / Indexador	No Mês	No Ano	3 meses	6 meses	12 meses	24 meses	36 meses
CAIXA FIC BRASIL GESTÃO ESTRATÉGICA RF Var. do IPCA p.p.	1,33 1,18	1,91 1,87	1,91 1,87	1,91 1,87	1,91 1,87	1,91 1,87	1,91 1,87
BRADESCO FI REFERENCIADO DI PREMIUM % do CDI	0,49 98,36	6,33 98,56	1,51 98,49	3,10 98,34	6,33 98,56	17,34 101,91	34,07 102,00
FI CAIXA BRASIL 2020 I TP RF Var. do IPCA + 6% p.p.	0,35 -0,27	4,24 -5,68	2,06 0,22	1,77 -2,34	4,24 -5,68	7,30 -12,56	14,66 -20,35
BRADESCO INST FIC FI RF IMA-GERAL Var. do IMA-GERAL TOTAL p.p.	1,17 -0,00	10,04 0,01	5,61 0,15	7,53 0,12	10,04 0,01	24,42 0,28	51,15 0,95
FI AÇÕES CAIXA BRASIL IBX-50 Var. do IBRX 50 p.p.	-2,21 0,00	3,43 0,00	3,43 0,00	3,43 0,00	3,43 0,00	3,43 0,00	3,43 0,00
BB PREVIDENCIÁRIO AÇÕES GOVERNANÇA FI Var. do IBOVESPA p.p.	-0,87 0,94	13,64 -1,39	13,50 2,73	22,69 1,90	13,64 -1,39	46,38 0,45	87,92 -14,82
SICREDI FIA IBOVESPA Var. do IBOVESPA p.p.	-0,96 0,85	16,30 1,27	10,96 0,19	21,55 0,76	16,30 1,27	22,37 1,10	22,37 1,10
CAIXA FI AÇÕES SMALL CAPS ATIVO Var. do IBOVESPA p.p.	1,35 3,16	5,01 -10,02	17,87 7,10	16,93 -3,85	5,01 -10,02	32,41 -7,20	32,41 -7,20
IPCA + 5,5%	0,58	9,40	1,72	3,86	9,40	18,75	33,13
CDI	0,49	6,42	1,54	3,15	6,42	17,01	33,40
IMA-B 5	1,36	9,87	4,65	6,86	9,87	23,68	42,83
IMA-B 5+	1,88	15,41	14,46	16,23	15,41	30,12	70,51
IMA-B TOTAL	1,65	13,06	9,89	11,77	13,06	27,52	59,16
IMA-GERAL TOTAL	1,17	10,03	5,47	7,41	10,03	24,14	50,20
IRF-M 1	0,56	6,97	2,03	3,78	6,97	18,87	36,36

**EXTRATO CONSOLIDADO DE ATIVOS**

**Análise dos Fundos & Ativos da Carteira**

**Rentabilidades em Períodos Fechados (%)**

<b>Fundo / Indexador</b>	<b>No Mês</b>	<b>No Ano</b>	<b>3 meses</b>	<b>6 meses</b>	<b>12 meses</b>	<b>24 meses</b>	<b>36 meses</b>
<i>IRF-M 1+</i>	1,92	12,27	7,97	9,99	12,27	30,98	69,80
<i>IRF-M TOTAL</i>	1,53	10,73	6,22	8,17	10,73	27,56	57,37
<i>IBOVESPA</i>	-1,81	15,03	10,77	20,79	15,03	45,93	102,74
<i>IFIX</i>	2,22	5,64	10,16	10,65	5,64	26,16	66,90
<i>SMALL CAP</i>	--	--	--	--	--	--	--
<i>INPC + 6%</i>	0,60	9,59	1,74	3,82	9,59	18,48	33,83
<i>IPCA + 6%</i>	0,61	9,92	1,84	4,10	9,92	19,87	35,02